




Libeccio LX 150F



Dotación de serie:


- 5.209.0102  Manguera flexible 2,5 m

- 3.753.0039 


- 3.754.0048 

- 3.754.0049 

- 3.754.0200  300 mm

- 3.754.0169 

- 3.754.0170 

- 6.205.0011 

- 6.205.0008 

- Cable de alimentación 7,5 m

Opcional:

acero inox

- 5.212.0022 - Kit 10 filtros recolector bolsa
- 5.212.0094 - Filtro de nylon
- 5.212.0020 - Filtro de cartucho lavable
- 5.212.0060 - Filtro de cartucho
- 5.212.0034 - Filtro de cartucho HEPA

Equipado con:

- Motor silencioso (bi-estadio)
- Sistema de aspiración con enfriamiento by-pass
- Depósito en acero inoxidable
- Enganche de cierre profesional
- Dispositivo antiestático
- Manguera de desagüe para líquido
- Carro anti golpes
- Flotador para líquidos.
- Filtro de paño
- Cable de alimentación 7,5 m
- Apoyo del cabezal anti vuelco (durante la limpieza del filtro)
- Ruedas sin marca
- Accesorios Ø 40

Libeccio LX 150F

Código	8.215.0517
Tensión	220-240V ~ 50-60Hz
Nº motores - potencia (max)	1 - 1200 (1400) W motor silencioso bi-estadio
Depresión columna	24 kPa/2400 mmH ₂ O
Caudal aire	55 l/s
Depósito total/polvo/líquido	50 l./21 l./35 l.
Dimensiones/peso	45x45x60 cm / 19 kg